

Tujuan Investasi

Memberikan potensi imbal hasil jangka panjang yang optimal dengan penempatan minimum 80% dari aset subdana dalam bentuk surat berharga bersifat ekuitas, sisanya ditempatkan pada selain instrumen investasi tersebut.

Ulaskan Pasar

Di bulan Agustus 2024 IHSG mengalami kenaikan sebesar 5.72% ke level 7.670 dimana kenaikan indeks tersebut didorong oleh komentar Jerome Powell yang mengkonfirmasi rencana penurunan suku bunga sebesar -25 bps pada September 2024 yang turut mendorong penguatan nilai tukar Rupiah terhadap US Dollar. Di sisi domestik Bank Indonesia memutuskan untuk mempertahankan suku bunga BI Rate di level 6.25%, sesuai dengan ekspektasi konsensus. Selain itu pemerintah melakukan rilis draft APBN 2024 yang cukup konservatif yang menjadi sentiment positif bagi pasar. Pada periode September 2024, pergerakan pasar saham diperkirakan akan cenderung sideways setelah kenaikan yang cukup tinggi di Bulan Agustus 2024, pasar saham diperkirakan akan menunggu katalis lanjutan untuk melanjutkan penguatan. Meskipun telah naik cukup tinggi, saat ini sendiri level IHSG memiliki valuasi yang wajar sehingga reksadana saham memiliki prospek yang tetap menarik dalam jangka panjang.

Informasi Subdana

Fund Size (Milliar)	: Rp2,983.62
Harga NAB/Unit	: Rp1,214.13
Jumlah Unit (Juta)	: 2,457.40
Tanggal Peluncuran	: 8-Aug-16
NAB Peluncuran	: Rp 1,000.00
Mata Uang	: IDR
Jenis Strategi Investasi	: Saham
Valuasi	: Harian
Pengelola Investasi	: Sinarmas Asset Mgt
Bank Kustodian	: Bank BRI
Kategori Risiko	: Aggressive

Efek Terbesar

LIFE
TKIM
MDKA
CASA
BRMS
RD SHINHAN MONEY MARKET FUND
INKP
MCOR
BIPI
DWGL

Nama Penerbit

MSIG LIFE INSURANCE INDONESIA TBK
PABRIK KERTAS TJIWI KIMIA TBK
MERDEKA COPPER GOLD TBK
CAPITAL FINANCIAL INDONESIA TBK
BUMI RESOURCES MINERALS TBK
SHINHAN AM INDONESIA
INDAH KIAT PULP AND PAPER TBK
BANK CHINA CONSTRUCTION BANK INDONESIA BANKING
ASTRINDO NUSANTARA INFRASTRUKTUR TBI INFRASTRUKTUR
DWI GUNA LAKSANA TBK

Sektor Industri

FINANCIAL
PULP & PAPER
MINING
FINANCIAL
MINING
FINANCIAL
PULP & PAPER
BANKING
INFRASTRUKTUR
MINING

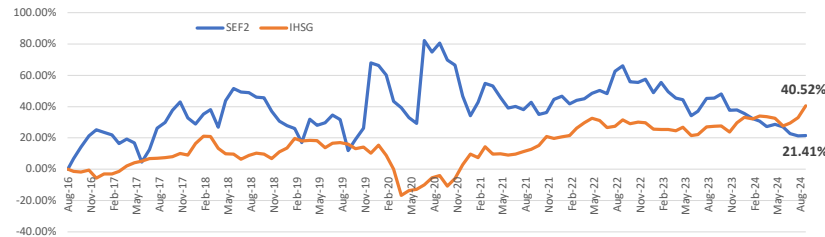
Kinerja Subdana

Fund	1 bulan	3 bulan	6 bulan	12 bulan	YTD	Sejak Terbit
Simas Equity Fund 2	0.18%	-4.35%	-7.00%	-16.46%	-10.44%	21.41%
Benchmark (IHSG)*	5.72%	10.04%	4.85%	10.32%	5.47%	40.52%

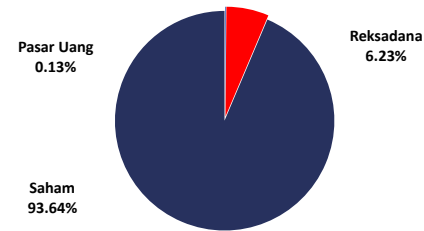
Fund	2023	2022	2021	2020	2019
Simas Equity Fund 2	-8.95%	1.54%	9.28%	-19.27%	30.13%
Benchmark (IHSG)*	6.16%	4.09%	10.08%	-5.09%	1.70%

*Indeks Harga Saham Gabungan

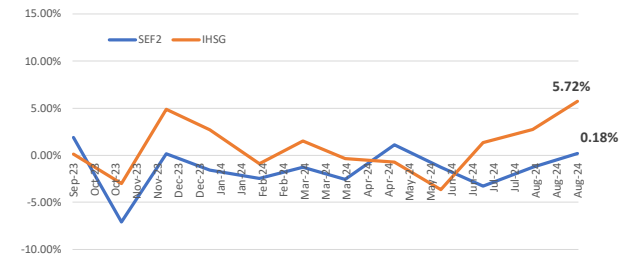
Kinerja Subdana Sejak Peluncuran



Komposisi Jenis Investasi



Kinerja Bulanan Subdana 1 Tahun Terakhir



Tentang Kami

PT Asuransi Simas Jiwa adalah perusahaan asuransi terkemuka di Indonesia yang merupakan bagian dari kelompok usaha Sinarmas Financial Services. PT Asuransi Simas Jiwa berdiri pada tanggal 6 Oktober 2015, dengan komposisi kepemilikan saat ini 99,9% dimiliki oleh PT Asuransi Sinarmas, dan 0,1% dimiliki oleh PT Sinarmas Multiartera Tbk. PT Asuransi Simas Jiwa menghadirkan beragam produk asuransi berkualitas dengan berbagai manfaat yang mampu membantu mewujudkan rencana keuangan Anda dengan perlindungan yang optimal.

Disclaimer

Laporan ini dipersiapkan oleh PT Asuransi Simas Jiwa hanya untuk keperluan informasi dan tidak untuk digunakan sebagai penawaran penjualan atau permohonan pembelian. Dokumen ini disusun berdasarkan data, proyeksi, perkiraan, dan informasi dari berbagai sumber yang dapat dipercaya. Analisis dan kesimpulan dalam dokumen ini merupakan bentuk paparan informasi berdasarkan ketersediaan data dalam kurun waktu tertentu, yang mana pergerakan dari variabel dan nilai ekonomi pasar keuangan dapat mengalami perubahan dari data, proyeksi, perkiraan, dan informasi yang disampaikan dalam dokumen ini, sehingga segala konsekuensi hukum dan/atau kemungkinan kerugian nilai investasi yang diterima oleh pihak manapun akibat dari tindakan yang dilakukan atas dasar keseluruhan atau sebagian dari dokumen ini dan/atau akibat fluktuasi Nilai Aktiva Bersih yang disebabkan oleh kondisi pasar dan kualitas aset bukan menjadi tanggung jawab PT Asuransi Simas Jiwa. PT Asuransi Simas Jiwa terlepas dari segala kewajiban yang berhubungan dengan keputusan yang didasarkan pada informasi dalam laporan ini.

KINERJA SUBDANA INI TIDAK DIJAMIN DAN KINERJA MASA LALU TIDAK MENCERMINKAN KINERJA MASA DEPAN.