

## Tujuan Investasi

Memberikan potensi imbal hasil jangka panjang yang optimal dengan penempatan asset pada surat berharga utang dan/atau unit penyertaan Reksa Dana Pendapatan Tetap yang underlying seluruhnya surat berharga yang diterbitkan Negara Republik Indonesia dan/atau surat berharga yang diterbitkan Bank Indonesia, ekuitas, pasar uang dengan komposisi kurang dari 80%.

## Ulaskan Pasar

Di bulan Agustus 2024 yield untuk benchmark SUN 5Y/10Y/20Y mengalami penurunan sebesar -22/-31/-28 bps ke level 6.49%/6.61%/6.79% dan IHSG mengalami kenaikan sebesar 5.72% ke level 7.670. Kenaikan pasar saham dan obligasi didorong oleh komentar Jerome Powell yang mengkonfirmasi rencana penurunan suku bunga sebesar -25 bps pada September 2024 yang turut mendorong penguatan nilai tukar Rupiah terhadap US Dollar. Di sisi domestik Bank Indonesia memutuskan untuk mempertahankan suku bunga BI Rate di level 6.25%, sesuai dengan ekspektasi konsensus. Selain itu pemerintah melakukan rilis draft APBN 2024 yang cukup konservatif yang menjadi sentiment positif bagi pasar. Pada periode September 2024, pergerakan pasar saham diperkirakan akan cenderung sideways setelah kenaikan yang cukup tinggi di Bulan Agustus 2024, pasar saham diperkirakan akan menunggu katalis lanjutan untuk melanjutkan penguatan. Meskipun telah naik cukup tinggi, saat ini sendiri level IHSG memiliki valuasi yang wajar sehingga reksadana saham dan reksadana campuran berbasis saham memiliki prospek yang tetap menarik dalam jangka panjang.

## Informasi Subdana

Fund Size (Milliar)	: Rp111.71
Harga NAB/Unit	: Rp1,320.16
Jumlah Unit (Juta)	: 84.62
Tanggal Peluncuran	: 27 Des 2019
NAB Peluncuran	: Rp 1,000.00
Mata Uang	: IDR
Jenis Strategi Investasi	: Campuran
Valuasi	: Harian
Pengelola Investasi	: Sinarmas Asset Mgt
Bank Kustodian	: Bank BRI
Kategori Risiko	: Moderat

## Efek Terbesar

MTN POSINDO-03 TAHAP I TAHUN 2021  
OBLIGASI OKI PULP & PAPER MILLS II TAHUN 2022 SERI C  
REKSA DANA SYAILENDRA DANA KAS  
MTN III PERUM PERUMNAS TAHUN 2018 SERI B  
DOC BANK BUKOPIN SYARIAH

## Nama Penerbit

POS INDONESIA (PERSERO)  
OKI PULP & PAPER MILLS  
SYAILENDRA CAPITAL  
PERUM PERUMNAS (PERSERO)  
BANK BUKOPIN TBK

## Sektor Industri

OTHERS SERVICE  
PULP & PAPER  
FINANCE  
PROPERTY AND REAL ESTATE  
FINANCE

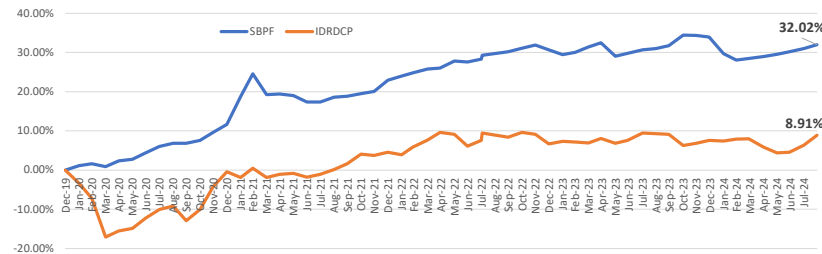
## Kinerja Subdana

Fund	1 bulan	3 bulan	6 bulan	12 bulan	YTD	Sejak Terbit
Simas Balance Primer Fund	0.78%	1.95%	3.09%	0.80%	-1.44%	32.02%
Benchmark (IRDCCP)	2.43%	4.36%	0.89%	-0.36%	1.24%	8.91%

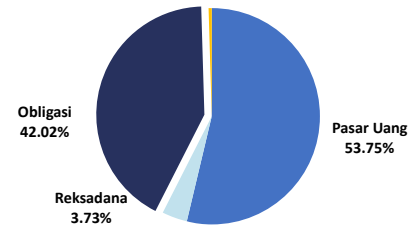
Fund	2023	2022	2021	2020	2019
Simas Balance Primer Fund	2.47%	6.37%	10.06%	11.65%	0.00%
Benchmark (IRDCCP)	0.86%	2.02%	4.94%	-0.36%	-0.02%

\*Indeks Reksadana Campuran Infovesta

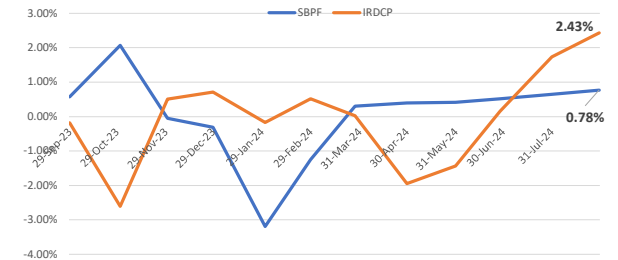
## Kinerja Subdana Sejak Peluncuran



## Komposisi Jenis Investasi



## Kinerja Bulanan Subdana 1 Tahun Terakhir



## Tentang Kami

PT Asuransi Simas Jiwa adalah perusahaan asuransi terkemuka di Indonesia yang merupakan bagian dari kelompok usaha Sinarmas Financial Services. PT Asuransi Simas Jiwa berdiri pada tanggal 6 Oktober 2015, dengan komposisi kepemilikan saat ini 99,9% dimiliki oleh PT Asuransi Sinarmas, dan 0,1% dimiliki oleh PT Sinarmas Multiartha Tbk. PT Asuransi Simas Jiwa menghadirkan beragam produk asuransi berkualitas dengan berbagai manfaat yang mampu membantu mewujudkan rencana keuangan Anda dengan perlindungan yang optimal.

## Disclaimer

Laporan ini dipersiapkan oleh PT Asuransi Simas Jiwa hanya untuk keperluan informasi dan tidak untuk digunakan sebagai penawaran penjualan atau permohonan pembelian. Dokumen ini disusun berdasarkan data, proyeksi, perkiraan, dan informasi dari berbagai sumber yang dapat dipercaya. Analisis dan kesimpulan dalam dokumen ini merupakan bentuk pemaparan informasi berdasarkan ketersediaan data dalam kurun waktu tertentu, yang mana pergerakan dari variabel dan nilai ekonomi pasar keuangan dapat mengalami perubahan dari data, proyeksi, perkiraan, dan informasi yang disampaikan dalam dokumen ini, sehingga segala konsekuensi hukum dan/atau kemungkinan kerugian nilai investasi yang diterima oleh pihak manapun akibat dari tindakan yang dilakukan atas dasar keseluruhan atau sebagian dari dokumen ini dan/atau akibat fluktuasi Nilai Aktiva Bersih yang disebabkan oleh kondisi pasar dan kualitas aset bukan menjadi tanggung jawab PT Asuransi Simas Jiwa. PT Asuransi Simas Jiwa terlepas dari segala kewajiban yang berhubungan dengan keputusan yang didasarkan pada informasi dalam laporan ini.

**KINERJA SUBDANA INI TIDAK DIJAMIN DAN KINERJA MASA LALU TIDAK MENCERMINKAN KINERJA MASA DEPAN.**