

Tujuan Investasi

Memberikan potensi imbal hasil jangka panjang yang optimal dengan penempatan asset pada surat berharga utang dan/atau unit penyertaan Reksa Dana Pendapatan Tetap yang underlying seluruhnya surat berharga yang diterbitkan Negara Republik Indonesia dan/atau surat berharga yang diterbitkan Bank Indonesia, ekuitas, pasar uang dengan komposisi kurang dari 80%.

Ulasan Pasar

Di bulan November 2024 IHSG mengalami penurunan yang cukup dalam mencapai -6.07% MoM ke level 7.114, sementara itu pergerakan pasar obligasi cenderung sideways dimana yield SUN 10 tahun/20 tahun mengalami penurunan sebesar -3 bps/-4 bps, dan yield SUN 5 tahun mengalami kenaikan sebesar +2bps. Pergerakan pasar obligasi dan saham di Bulan November 2024 banyak dipengaruhi oleh meningkatnya ketidapastian mengenai arah kebijakan moneter US pasca kemenangan Donald Trump pada pemilu US. Sementara itu di sisi domestic Bank Indonesia mempertahankan suku bunga ditengah meningkatnya ketidapastian global dan pelemahan nilai Rupiah. Secara historikal di periode Desember, pergerakan pasar saham cenderung menguat (santa claus rally), IHSG berpotensi menguat terutama dengan valuasi yang sudah cukup murah pasca koreksi yang terjadi di bulan November. Namun demikian, investor perlu memperhatikan adanya rapat bank sentral AS dan Jepang pada akhir bulan Desember ini yang dapat menyebabkan volatilitas pasar. Bagi investor jangka panjang, level saat ini juga merupakan level yang cukup baik sebagai entry point pada reksa dana saham.

Informasi Subdana

Fund Size (Milliar)	: Rp90.43
Harga NAB/Unit	: Rp1,347.04
Jumlah Unit (Juta)	: 67.14
Tanggal Peluncuran	: 27 Des 2019
NAB Peluncuran	: Rp 1,000.00
Mata Uang	: IDR
Jenis Strategi Investasi	: Campuran
Valuasi	: Harian
Pengelola Investasi	: Sinarmas Asset Mgt
Bank Kustodian	: Bank BRI
Kategori Risiko	: Moderat

Efek Terbesar

OBL I NIRMALA TARUNA THN 2023 SERI B
OBL OKI PULP & PAPER MILLS II THN 2022 SERI C
MTN III PERUM PERUMNAS THN 2018 SERI B
DOC BANK BUKOPIN SYARIAH

Nama Penerbit

NIRMALA TARUNA
OKI PULP & PAPER MILLS
PERUM PERUMNAS (PERSERO)
BANK BUKOPIN SYARIAH

Sektor Industri

FINANCE
PULP & PAPER
PROPERTY AND REAL ESTATE
BANKING

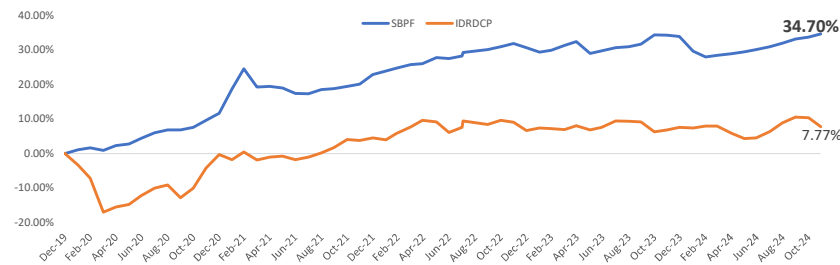
Kinerja Subdana

Fund	1 bulan	3 bulan	6 bulan	12 bulan	YTD	Sejak Terbit
Simas Balance Primer Fund	0.66%	2.04%	4.02%	0.25%	0.56%	34.70%
Benchmark (IRDCP)*	-2.35%	-1.05%	3.27%	0.90%	0.18%	7.77%

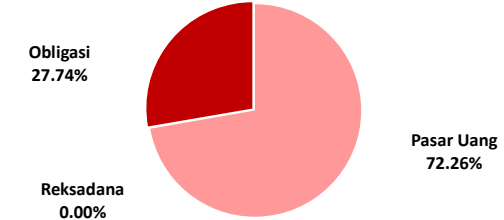
Fund	2023	2022	2021	2020	2019
Simas Balance Primer Fund	2.47%	6.37%	10.06%	11.65%	0.00%
Benchmark (IRDCP)*	0.86%	2.02%	4.94%	-0.36%	-0.02%

*Indeks Reksadana Campuran Infovesta

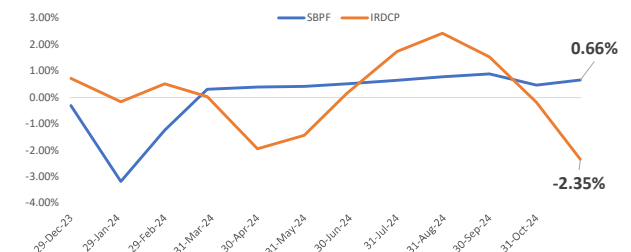
Kinerja Subdana Sejak Peluncuran



Komposisi Jenis Investasi



Kinerja Bulanan Subdana 1 Tahun Terakhir



Tentang Kami

PT Asuransi Simas Jiwa adalah perusahaan asuransi terkemuka di Indonesia yang merupakan bagian dari kelompok usaha Sinarmas Financial Services. PT Asuransi Simas Jiwa berdiri pada tanggal 6 Oktober 2015, dengan komposisi kepemilikan saat ini 99,9% dimiliki oleh PT Asuransi Sinarmas, dan 0,1% dimiliki oleh PT Sinarmas Multiartha Tbk. PT Asuransi Simas Jiwa menghadirkan beragam produk asuransi berkualitas dengan berbagai manfaat yang mampu membantu mewujudkan rencana keuangan Anda dengan perlindungan yang optimal.

Disclaimer

Laporan ini dipersiapkan oleh PT Asuransi Simas Jiwa hanya untuk keperluan informasi dan tidak untuk digunakan sebagai penawaran penjualan atau permohonan pembelian. Dokumen ini disusun berdasarkan data, proyeksi, perkiraan, dan informasi dari berbagai sumber yang dapat dipercaya. Analisis dan kesimpulan dalam dokumen ini merupakan bentuk pemaparan informasi berdasarkan ketersediaan data dalam kurun waktu tertentu, yang mana pergerakan dari variabel dan nilai ekonomi pasar keuangan dapat mengalami perubahan dari data, proyeksi, perkiraan, dan informasi yang disampaikan dalam dokumen ini, sehingga segala konsekuensi hukum dan/atau kemungkinan kerugian nilai investasi yang diterima oleh pihak manapun akibat dari tindakan yang dilakukan atas dasar keseluruhan atau sebagian dari dokumen ini dan/atau akibat fluktuasi Nilai Aktiva Bersih yang disebabkan oleh kondisi pasar dan kualitas aset bukan menjadi tanggung jawab PT Asuransi Simas Jiwa. PT Asuransi Simas Jiwa terlepas dari segala kewajiban yang berhubungan dengan keputusan yang didasarkan pada informasi dalam laporan ini.

KINERJA SUBDANA INI TIDAK DIJAMIN DAN KINERJA MASA LALU TIDAK MENCERMINKAN KINERJA MASA DEPAN.