

Tentang Kami

PT Asuransi Simas Jiwa

PT Asuransi Simas Jiwa adalah perusahaan asuransi terkemuka di Indonesia yang merupakan bagian dari kelompok usaha Sinarmas Financial Services. PT Asuransi Simas Jiwa berdiri pada tanggal 6 Oktober 2015, dengan komposisi kepemilikan saat ini 99,9% dimiliki oleh PT Asuransi Sinarmas, dan 0,1% dimiliki oleh PT Sinarmas Multiartha Tbk. PT Asuransi Simas Jiwa menghadirkan beragam produk asuransi berkualitas dengan berbagai manfaat yang mampu membantu mewujudkan rencana keuangan Anda dengan perlindungan yang optimal.

» Informasi Subdana

Fund Size (Miliar)	: Rp11.20
Harga NAB/Unit	: Rp1.946.88
Jumlah Unit (Juta)	: 5.75
Tanggal Peluncuran	: 11 Apr 2016
NAB Peluncuran	: Rp 1,000.00
Mata Uang	: IDR

Jenis Strategi Investasi	: Campuran
Valuasi	: Harian
Pengelola Investasi	: Asuransi Simas Jiwa
Bank Kustodian	: Bank CIMB Niaga
Kategori Risiko	: Moderat

» Tujuan Investasi

Memberikan potensi imbal hasil jangka panjang yang optimal dengan penempatan aset pada surat berharga utang dan/atau unit penyertaan Reksa Dana Pendapatan Tetap yang underlying seluruhnya surat berharga yang diterbitkan Negara Republik Indonesia dan/atau surat berharga yang diterbitkan Bank Indonesia, ekuitas, pasar uang dengan komposisi kurang dari 80%.

» Efek Terbesar

PBS037
INCO
PTBA
INSIGHT MONEY SYARIAH
DOID

» Nama Penerbit

GOVERNMENT
VALE INDONESIA
BUKIT ASAM
INSIGHT AM
DELTA DUNIA MAKMUR

» Sektor Industri

Energy

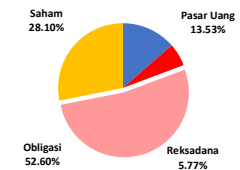
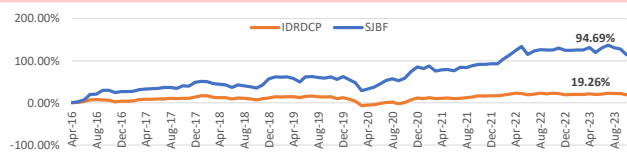
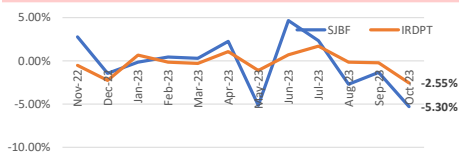
» Kinerja Subdana

Fund	1 bulan	3 bulan	6 bulan	12 bulan	YTD	SP 1)
Simas Balance Fund	-5.30%	-9.09%	-7.62%	-3.77%	-4.99%	94.69%
Benchmark 2)	-2.55%	-2.90%	-1.64%	-3.09%	-0.37%	19.26%

Fund	2022	2021	2020	2019	2018
Simas Balance Fund	16.96%	0.93%	15.57%	2.92%	8.32%
Benchmark 2)	2.02%	4.94%	-0.36%	0.62%	-2.09%

KETERANGAN:

1) SP: Sejak Peluncuran
2) Benchmark: IRDPCP (Indeks Reksadana Campuran)

» Komposisi Jenis Investasi

» Kinerja Subdana Sejak Peluncuran

» Kinerja Bulanan Subdana 1 Tahun Terakhir

» Ulasan Pasar

Pasar obligasi mengalami koreksi sepanjang bulan Oktober 2023, melanjutkan koreksi di bulan sebelumnya. Penurunan harga obligasi terlihat dari kenaikan signifikan yield SUN tenor 10 tahun ke level 7.10% dari level sebelumnya di 6.91% pada akhir September 2023. Kenaikan yield SUN sejalan dengan kenaikan yield US Treasury 10 tahun yang mengalami kenaikan ke level 4.90% dari bulan sebelumnya di 4.57%. Kenaikan yield UST dipengaruhi positifnya data ekonomi Amerika seperti inflasi dan Non-farm payroll sehingga memberi sinyal The Fed masih akan menjaga suku bunga tinggi hingga Q1 2024. Dari sisi domestik kenaikan BI-7D Reverse Repo 25bps ke 6.00% juga menjadi sentiment negatif bagi pasar obligasi domestik. Outlook pasar obligasi Indonesia hingga akhir 2023 masih positif dibandingkan emerging market lainnya karena solidnya data makroekonomi seperti inflasi, surplus neraca perdagangan sebesar USD 4.30 miliar serta data PMI yang tumbuh di area 52-55 memberi dampak positif pertumbuhan ekonomi tahun 2023. Sepanjang Oktober 2023, Asuransi dan Dana Pensiun mencatatkan pembelian bersih tertinggi secara year to date untuk SUN dan SBSN sebesar IDR 146.90 triliun diikuti oleh Foreign sebesar IDR 63.00 triliun, Reksadana sebesar IDR 49.40 triliun dan Retail sebesar IDR 44.70 triliun.

» Disclaimer

Laporan ini dipersiapkan oleh PT Asuransi Simas Jiwa hanya untuk keperluan informasi dan tidak untuk digunakan sebagai penawaran penjualan atau permohonan pembelian. Dokumen ini disusun berdasarkan data, proyeksi, perkiraan, dan informasi dari berbagai sumber yang dapat dipercaya. Analisis dan kesimpulan dalam dokumen ini merupakan bentuk pemaparan informasi berdasarkan ketersediaan data dalam kurun waktu tertentu, yang mana pergerakan dari variabel dan nilai ekonomi pasar keuangan dapat mengalami perubahan dari data, proyeksi, perkiraan, dan informasi yang disampaikan dalam dokumen ini, sehingga segala konsekuensi hukum dan/atau kemungkinan kerugian nilai investasi yang diterima oleh pihak manapun akibat dari tindakan yang dilakukan atas dasar keseluruhan atau sebagian dari dokumen ini dan/atau akibat fluktuasi Nilai Aktiva Bersih yang disebabkan oleh kondisi pasar dan kualitas aset bukan menjadi tanggung jawab PT Asuransi Simas Jiwa. PT Asuransi Simas Jiwa terlepas dari segala kewajiban yang berhubungan dengan keputusan yang didasarkan pada informasi dalam laporan ini.

KINERJA SUBDANA INI TIDAK DIJAMIN DAN KINERJA MASA LALU TIDAK MENCERMINKAN KINERJA MASA DEPAN.

PT Asuransi Simas Jiwa

www.simasjiwa.co.id

Head Office

 Gedung Simas Jiwa
Jl. Lombok No. 73, Jakarta Pusat, 10350

Marketing Office

 Sinarmas Land Plaza Tower 3, Lt. 8
Jl. MH Thamrin No. 51, Jakarta Pusat, 10350

Contact

 Call Center: 021 - 2854 7999
E-mail: cs@simasjiwa.co.id