

**Tentang Kami**  
*PT Asuransi Simas Jiwa*

PT Asuransi Simas Jiwa adalah perusahaan asuransi terkemuka di Indonesia yang merupakan bagian dari kelompok usaha Sinarmas Financial Services. PT Asuransi Simas Jiwa berdiri pada tanggal 6 Oktober 2015, dengan komposisi kepemilikan saat ini 99,9% dimiliki oleh PT Asuransi Sinarmas, dan 0,1% dimiliki oleh PT Sinarmas Multiartha Tbk. PT Asuransi Simas Jiwa menghadirkan beragam produk asuransi berkualitas dengan berbagai manfaat yang mampu membantu mewujudkan rencana keuangan Anda dengan perlindungan yang optimal.

**» Informasi Subdana**

|                      |             |                            |                       |
|----------------------|-------------|----------------------------|-----------------------|
| Fund Size (Juta) :   | USD 9.78    | Jenis Strategi Investasi : | Pendapatan Tetap      |
| Harga NAB/Unit :     | USD 1.0788  | Valuasi :                  | Harian                |
| Jumlah Unit (Juta) : | 9.07        | Pengelola Investasi :      | Star Asset Management |
| Tanggal Peluncuran : | 14 Aug 2017 | Bank Kustodian :           | Bank CIMB Niaga       |
| NAB Peluncuran :     | USD 1.00    | Kategori Risiko :          | Moderat               |
| Mata Uang :          | USD         |                            |                       |

**» Tujuan Investasi**

Memberikan potensi imbal hasil jangka panjang yang optimal dengan penempatan dalam mata uang dolar dengan minimum 80% aset subdana dalam bentuk surat berharga bersifat utang, sisanya ditempatkan pada aset investasi selain instrumen investasi tersebut.

**» Efek Terbesar**

1. MTN II NUSANTARA INDAH CEMERLANG TAHUN 2020
2. SOLAR UNITED NETWORK
3. GARUDA INDONESIA GLOBAL SUKUK LIMITED
4. BANK CIMB

**» Nama Penerbit**

Nusantara Indah  
Cemerlang  
Solar United Network  
Garuda Indonesia  
CIMB Bank

**» Sektor Industri**

Transportation Services  
Electric

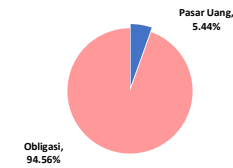
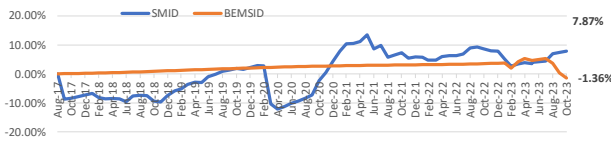
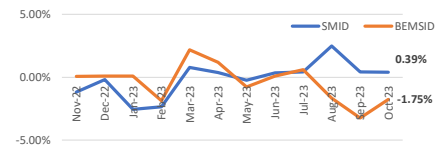
**» Kinerja Subdana**

| Fund                   | 1 bulan | 3 bulan | 6 bulan | 12 bulan | YTD    | SP 1) |
|------------------------|---------|---------|---------|----------|--------|-------|
| Simas Jiwa Fund Dollar | 0.39%   | 3.33%   | 3.91%   | -0.75%   | 0.02%  | 7.87% |
| Benchmark 2)           | -1.75%  | -6.53%  | -6.60%  | -4.96%   | -5.13% | 0.39% |

| Fund                   | 2022  | 2021  | 2020  | 2019   | 2018   |
|------------------------|-------|-------|-------|--------|--------|
| Simas Jiwa Fund Dollar | 1.86% | 1.48% | 2.08% | 10.51% | -0.24% |
| Benchmark 2)           | 0.61% | 0.45% | 0.77% | 1.09%  | 0.87%  |

**KETERANGAN:**

- 1) SP- Sejak Peluncuran
  - 2) Sejak 31 Jan'23
- Benchmark BEMSID (The Bloomberg EM USD Sovereign: Indonesia).  
Sebelumnya menggunakan rata-rata bunga Deposito USD 3 bulan (nett)

**» Komposisi Jenis Investasi**

**» Kinerja Subdana Sejak Peluncuran**

**» Kinerja Bulanan Subdana 1 Tahun Terakhir**

**» Ulasan Pasar**

Di bulan Oktober, pasar obligasi Indonesia mengalami koreksi disebabkan sentimen global akan tetap tingginya suku bunga USD. Data inflasi tahunan periode September diumumkan sebesar 2,28%, lebih tinggi dibandingkan ekspektasi pasar yang sebesar 2,23%, tetapi lebih rendah dari periode sebelumnya yang sebesar 3,27%. Nilai tukar rupiah terhadap USD melemah 2,45% menjadi Rp 15,916.00, dibandingkan awal bulan yang diperdagangkan di level Rp 15,526.00. Fluktuasi nilai rupiah mendorong Bank Indonesia untuk menaikkan suku bunga acuan sebesar 25 bps menjadi 6,00%. Inflasi 2023 diperkirakan akan tetap stabil di range 3% ± 1%. Dengan kondisi inflasi yang terjaga, pasar obligasi diperkirakan akan terus bergerak positif sepanjang 2023.

**» Disclaimer**

Laporan ini dipersiapkan oleh PT Asuransi Simas Jiwa hanya untuk keperluan informasi dan tidak untuk digunakan sebagai penawaran penjualan atau permohonan pembelian. Dokumen ini disusun berdasarkan data, proyeksi, perkiraan, dan informasi dari berbagai sumber yang dapat dipercaya. Analisis dan kesimpulan dalam dokumen ini merupakan bentuk paparan informasi berdasarkan ketersediaan data dalam kurun waktu tertentu, yang mana pergerakan dari variabel dan nilai ekonomi pasar keuangan dapat mengalami perubahan dari data, proyeksi, perkiraan, dan informasi yang disampaikan dalam dokumen ini, sehingga segala konsekuensi hukum dan/atau kemungkinan kerugian nilai investasi yang diterima oleh pihak manapun akibat dari tindakan yang dilakukan atas dasar keseluruhan atau sebagian dari dokumen ini dan/atau akibat fluktuasi Nilai Aktiva Bersih yang disebabkan oleh kondisi pasar dan kualitas aset bukan menjadi tanggung jawab PT Asuransi Simas Jiwa. PT Asuransi Simas Jiwa terlepas dari segala kewajiban yang berhubungan dengan keputusan yang didasarkan pada informasi dalam laporan ini.

**KINERJA SUBDANA INI TIDAK DIJAMIN DAN KINERJA MASA LALU TIDAK MENCERMINKAN KINERJA MASA DEPAN.**

**PT Asuransi Simas Jiwa**
[www.simasjiwa.co.id](http://www.simasjiwa.co.id)
**Head Office**

 Gedung Simas Jiwa  
 Jl. Lombok No. 73, Jakarta Pusat, 10350

**Marketing Office**

 Sinarmas Land Plaza Tower 3, Lt. 8  
 Jl. MH Thamrin No. 51, Jakarta Pusat, 10350

**Contact**

 Call Center: 021 - 2854 7999  
 E-mail: [cs@simasjiwa.co.id](mailto:cs@simasjiwa.co.id)