

Tujuan Investasi

Memberikan potensi imbal hasil jangka panjang yang optimal dengan penempatan minimum 80% dari aset subdana dalam bentuk surat berharga bersifat ekuitas, sisanya ditempatkan pada selain Instrumen investasi tersebut.

Ulasan Pasar

Di bulan Mei 2024 IHSG mengalami penurunan sebesar -3.64% ke level 6.970 dimana penurunan indeks tersebut didorong oleh turunnya harga saham – saham big cap akibat aksi jual asing ditengah ketidakpastian ekonomi global dan domestik. Hampir seluruh sector mengalami pelemahan kecuali sektor finansial. Dari sisi domestik, bank Indonesia memutuskan untuk mempertahankan suku bunga BI Rate di level 6.25%, sesuai dengan ekspektasi konsensus. Di bulan April 2024, Indonesia membukukan trade surplus sebesar USD 4.47 miliar (vs USD 0.83 miliar di Bulan Maret 2024) akibat impor barang modal yang menurun, dan ekspor yang mengalami penyusutan dikarenakan menurunnya nilai ekspor ke negara tujuan utama. Sementara itu inflasi Indonesia pada bulan April 2024 tercatat sebesar 3.25% (vs 3.05% di Bulan Maret 2024), lebih tinggi dibandingkan konsensus 3.15%.

Informasi Subdana

Fund Size (Miliar)	: Rp3,297.79
Harga NAB/Unit	: Rp1,269.36
Jumlah Unit (Juta)	: 2,597.98
Tanggal Peluncuran	: 8-Aug-16
NAB Peluncuran	: Rp 1,000.00
Mata Uang	: IDR
Jenis Strategi Investasi	: Saham
Valuasi	: Harian
Pengelola Investasi	: Sinarmas Asset Mgt
Bank Kustodian	: Bank BRI
Kategori Risiko	: Aggressive
Benchmark	: IHSG (Indeks Harga Saham Gabungan)

Efek Terbesar

LIFE
TKIM
CASA
SHINHAN MONEY MARKET FUND
MDKA
BRMS
INKP
REKSA DANA SYAILENDRA DANA KAS
MCOR
BIPI

Nama Penerbit

MSIG LIFE INSURANCE INDONESIA TBK
PABRIK KERTAS TJIWI KIMIA TBK
CAPITAL FINANCIAL INDONESIA TBK
SHINHAN AM INDONESIA
MERDEKA COPPER GOLD TBK
BUMI RESOURCES MINERALS TBK
INDAH KIAT PULP AND PAPER TBK
SYAILENDRA CAPITAL
BANK CHINA CONSTRUCTION BANK INDONESIA TBK
ASTRINDO NUSANTARA INFRASTRUKTUR TBK

Sektor Industri

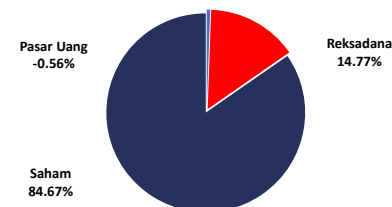
FINANCIAL
PULP & PAPER
FINANCIAL
FINANCIAL
MINING
MINING
PULP & PAPER
FINANCIAL
BANKING
INFRASTRUKTUR

Kinerja Subdana

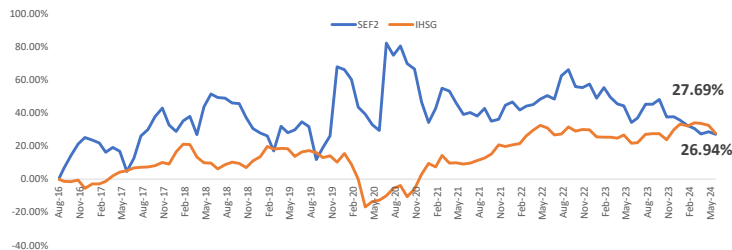
Fund	1 bulan	3 bulan	6 bulan	12 bulan	YTD	Sejak Terbit
Simas Equity Fund 2	-1.27%	-2.77%	-7.86%	-5.45%	-6.37%	26.94%
Benchmark (IHSG)	-3.64%	-4.72%	-1.55%	5.09%	-4.15%	27.69%

Fund	2023	2022	2021	2020	2019
Simas Equity Fund 2	-8.95%	1.54%	9.28%	-19.27%	30.13%
Benchmark (IHSG)	6.16%	4.09%	10.08%	-5.09%	1.70%

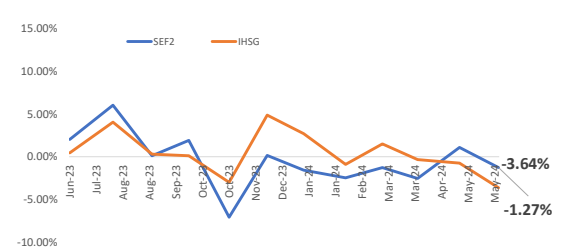
Komposisi Jenis Investasi



Kinerja Subdana Sejak Peluncuran



Kinerja Bulanan Subdana 1 Tahun Terakhir



Tentang Kami

PT Asuransi Simas Jiwa adalah perusahaan asuransi terkemuka di Indonesia yang merupakan bagian dari kelompok usaha Sinarmas Financial Services. PT Asuransi Simas Jiwa berdiri pada tanggal 6 Oktober 2015, dengan komposisi kepemilikan saat ini 99,9% dimiliki oleh PT Asuransi Sinarmas, dan 0,1% dimiliki oleh PT Sinarmas Multiartha Tbk. PT Asuransi Simas Jiwa menghadirkan beragam produk asuransi berkualitas dengan berbagai manfaat yang mampu membantu mewujudkan rencana keuangan Anda dengan perlindungan yang optimal.

Disclaimer

Laporan ini dipersiapkan oleh PT Asuransi Simas Jiwa hanya untuk keperluan informasi dan tidak untuk digunakan sebagai penawaran penjualan atau permohonan pembelian. Dokumen ini disusun berdasarkan data, proyeksi, perkiraan, dan informasi dari berbagai sumber yang dapat dipercaya. Analisis dan kesimpulan dalam dokumen ini merupakan bentuk pemaparan informasi berdasarkan ketersediaan data dalam kurun waktu tertentu, yang mana pergerakan dari variabel dan nilai ekonomi pasar keuangan dapat mengalami perubahan dari data, proyeksi, perkiraan, dan informasi yang disampaikan dalam dokumen ini, sehingga segala konsekuensi hukum dan/atau kemungkinan kerugian nilai investasi yang diterima oleh pihak manapun akibat dari tindakan yang dilakukan atas dasar keseluruhan atau sebagian dari dokumen ini dan/atau akibat fluktuasi Nilai Aktiva Bersih yang disebabkan oleh kondisi pasar dan kualitas aset bukan menjadi tanggung jawab PT Asuransi Simas Jiwa. PT Asuransi Simas Jiwa terlepas dari segala kewajiban yang berhubungan dengan keputusan yang didasarkan pada informasi dalam laporan ini.

KINERJA SUBDANA INI TIDAK DIJAMIN DAN KINERJA MASA LALU TIDAK MENCERMINKAN KINERJA MASA DEPAN.