

Tujuan Investasi

Memberikan potensi imbal hasil jangka panjang yang optimal dengan penempatan minimum 80% dari aset subdana dalam bentuk surat berharga bersifat ekuitas, sisanya ditempatkan pada selain instrumen investasi tersebut.

Ulasan Pasar

Di bulan Juli 2024 IHSG mengalami kenaikan sebesar 2.72% ke level 7.255 dimana kenaikan indeks tersebut didorong oleh komentar The Fed yang relative dovish dimana The Fed menyatakan bahwa tidak perlu menunggu inflasi turun hingga 2% untuk memulai memotong suku bunga. Dari sisi domestik, Bank Indonesia memutuskan untuk mempertahankan suku bunga BI Rate di level 6.25%, sesuai dengan ekspektasi konsensus. Di bulan Juni 2024, Indonesia membukukan trade surplus sebesar USD 2.39 miliar (vs USD 2.92 miliar di Bulan Mei 2024). Sementara itu inflasi Indonesia pada bulan Mei 2024 tercatat sebesar 2.51% (vs 2.84% di Bulan Juni 2024).

Pada periode Agustus 2024, pergerakan pasar saham diperkirakan akan cenderung sideways hingga menguat dimana pasar mulai mengantisipasi kemungkinan pemotongan suku bunga di Bulan September 2024. Saat ini sendiri level IHSG masih cukup murah yang membuat reksadana saham memiliki prospek yang tetap menarik dalam jangka panjang.

Informasi Subdana

Fund Size (Milliar)	: Rp3,059.68
Harga NAB/Unit	: Rp1,211.95
Jumlah Unit (Juta)	: 2,524.60
Tanggal Peluncuran	: 8-Aug-16
NAB Peluncuran	: Rp 1,000.00
Mata Uang	: IDR
Jenis Strategi Investasi	: Saham
Valuasi	: Harian
Pengelola Investasi	: Sinarmas Asset Mgt
Bank Kustodian	: Bank BRI
Kategori Risiko	: Aggressive

Efek Terbesar

LIFE
TKIM
MDKA
CASA
BRMS
RD SHINHAN MONEY MARKET FUND
INKP
MCOR
BIPI
DWGL

Nama Penerbit

MSIG LIFE INSURANCE INDONESIA TBK	FINANCIAL
PABRIK KERTAS TJIWI KIMIA TBK	PULP & PAPER
MERDEKA COPPER GOLD TBK	MINING
CAPITAL FINANCIAL INDONESIA TBK	FINANCIAL
BUMI RESOURCES MINERALS TBK	MINING
SHINHAN AM INDONESIA	FINANCIAL
INDAH KIAT PULP AND PAPER TBK	PULP & PAPER
BANK CHINA CONSTRUCTION BANK INDONESIA	BANKING
ASTRINDO NUSANTARA INFRASTRUKTUR TBK	INFRASTRUKTUR
DWI GUNA LAKSANA TBK	MINING

Sektor Industri

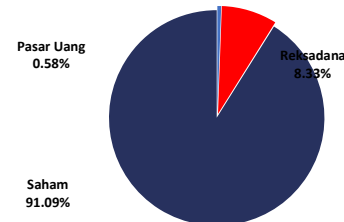
Kinerja Subdana

Fund	1 bulan	3 bulan	6 bulan	12 bulan	YTD	Sejak Terbit
Simas Equity Fund 2	-1.29%	-5.74%	-8.35%	-16.53%	-10.60%	21.19%
Benchmark (IHSG)	2.72%	0.30%	0.66%	4.68%	-0.23%	32.91%

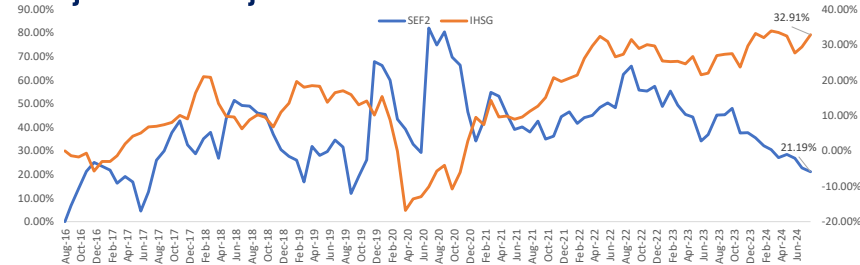
Fund	2023	2022	2021	2020	2019
Simas Equity Fund 2	-8.95%	1.54%	9.28%	-19.27%	30.13%
Benchmark (IHSG)	6.16%	4.09%	10.08%	-5.09%	1.70%

*Indeks Harga Saham Gabungan

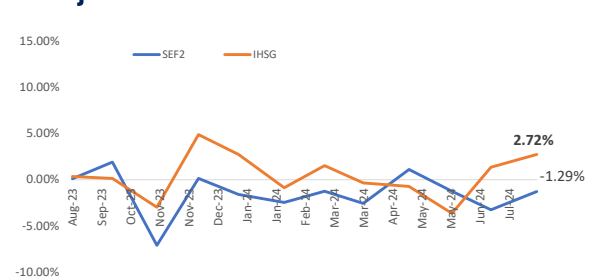
Komposisi Jenis Investasi



Kinerja Subdana Sejak Peluncuran



Kinerja Bulanan Subdana 1 Tahun Terakhir



Tentang Kami

PT Asuransi Simas Jiwa adalah perusahaan asuransi terkemuka di Indonesia yang merupakan bagian dari kelompok usaha Sinarmas Financial Services. PT Asuransi Simas Jiwa berdiri pada tanggal 6 Oktober 2015, dengan komposisi kepemilikan saat ini 99,9% dimiliki oleh PT Asuransi Sinarmas, dan 0,1% dimiliki oleh PT Sinarmas Multiartha Tbk. PT Asuransi Simas Jiwa menghadirkan beragam produk asuransi berkualitas dengan berbagai manfaat yang mampu membantu mewujudkan rencana keuangan Anda dengan perlindungan yang optimal.

Disclaimer

Laporan ini dipersiapkan oleh PT Asuransi Simas Jiwa hanya untuk keperluan informasi dan tidak untuk digunakan sebagai penawaran penjualan atau permohonan pembelian. Dokumen ini disusun berdasarkan data, proyeksi, perkiraan, dan informasi dari berbagai sumber yang dapat dipercaya. Analisis dan kesimpulan dalam dokumen ini merupakan bentuk pemaparan informasi berdasarkan ketersediaan data dalam kurun waktu tertentu, yang mana pergerakan dari variabel dan nilai ekonomi pasar keuangan dapat mengalami perubahan dari data, proyeksi, perkiraan, dan informasi yang disampaikan dalam dokumen ini, sehingga segala konsekuensi hukum dan/atau kemungkinan kerugian nilai investasi yang diterima oleh pihak manapun akibat dari tindakan yang dilakukan atas dasar keseluruhan atau sebagian dari dokumen ini dan/atau akibat fluktuasi Nilai Aktiva Bersih yang disebabkan oleh kondisi pasar dan kualitas aset bukan menjadi tanggung jawab PT Asuransi Simas Jiwa. PT Asuransi Simas Jiwa terlepas dari segala kewajiban yang berhubungan dengan keputusan yang didasarkan pada informasi dalam laporan ini.

KINERJA SUBDANA INI TIDAK DIJAMIN DAN KINERJA MASA LALU TIDAK MENCERMINKAN KINERJA MASA DEPAN.