

**Tentang Kami**
*PT Asuransi Simas Jiwa*

PT Asuransi Simas Jiwa adalah perusahaan asuransi terkemuka di Indonesia yang merupakan bagian dari kelompok usaha Sinarmas Financial Services. PT Asuransi Simas Jiwa berdiri pada tanggal 6 Oktober 2015, dengan komposisi kepemilikan saat ini 99,9% dimiliki oleh PT Asuransi Sinarmas, dan 0,1% dimiliki oleh PT Sinarmas Multiartha Tbk. PT Asuransi Simas Jiwa menghadirkan beragam produk asuransi berkualitas dengan berbagai manfaat yang mampu membantu mewujudkan rencana keuangan Anda dengan perlindungan yang optimal.

**» Informasi Subdana**

Fund Size (Milliar)	: Rp73.78
Harga NAB/Unit	: Rp1,728.63
Jumlah Unit (Juta)	: 42.68
Tanggal Peluncuran	: 11 Aug 2017
NAB Peluncuran	: Rp 1,000.00
Mata Uang	: IDR

Jenis Strategi Investasi	: Pendapatan Tetap
Valuasi	: Harian
Pengelola Investasi	: Star Asset Management
Bank Kustodian	: Bank CIMB Niaga
Kategori Risiko	: Moderat

**» Tujuan Investasi**

Memberikan potensi imbal hasil jangka panjang yang optimal dengan penempatan dalam mata uang Rupiah dengan minimum 80% aset subdana dalam bentuk surat berharga bersifat utang, sisanya ditempatkan pada aset investasi selain instrumen investasi tersebut.

**» Efek Terbesar**

PINDO DELI PULP AND PAPER MILLS  
MERDEKA COPPER GOLD  
LONTAR POPYRUS PULP & PAPER INDUSTRY  
INDOMOBIL FINANCE  
BUKOPON SYH  
SUMMARECON AGUNG

**» Nama Penerbit**

Pindo Deli Pulp and Paper Mills  
Merdeka Copper Gold  
Lontar Papyrus Pulp & Paper Industry  
Indomobil Finance  
Bukopin Syariah  
Summarecon Agung

**» Sektor Industri**

Pulp and Paper  
Metal and Mineral Mining  
Financials  
Transportation Services  
Real Estate

**» Kinerja Subdana**

Fund	1 bulan	3 bulan	6 bulan	12 bulan	YTD	SP 1)
Simas Jiwa Investa Maxima Fund	0.23%	0.87%	2.39%	5.02%	3.43%	72.86%
Benchmark 2)	-0.92%	-1.90%	0.17%	4.45%	1.93%	27.82%

Fund	2022	2021	2020	2019	2018
Simas Jiwa Investa Maxima Fund	6.76%	8.29%	10.85%	15.90%	9.80%
Benchmark 2)	1.32%	2.32%	9.00%	8.99%	-2.20%

**» Nama Penerbit**

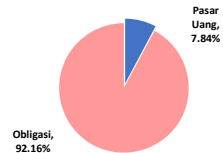
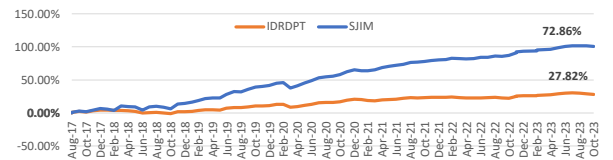
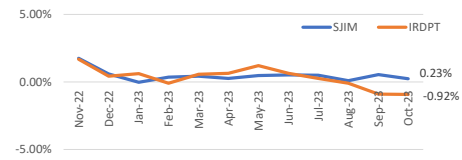
Pindo Deli Pulp and Paper Mills  
Merdeka Copper Gold  
Lontar Papyrus Pulp & Paper Industry  
Indomobil Finance  
Bukopin Syariah  
Summarecon Agung

**» Sektor Industri**

Pulp and Paper  
Metal and Mineral Mining  
Financials  
Transportation Services  
Real Estate

**» Komposisi Jenis Investasi**
**KETERANGAN:**

1) SP: Sejak Peluncuran  
2) Benchmark: IRDPT (Indeks Reksadana Pendapatan Tetap)


**» Kinerja Subdana Sejak Peluncuran**

**» Kinerja Bulanan Subdana 1 Tahun Terakhir**

**» Ulasan Pasar**

Di bulan Oktober, pasar obligasi Indonesia mengalami koreksi disebabkan sentimen global akan tetap tingginya suku bunga USD. Data inflasi tahunan periode September diumumkan sebesar 2,28%, lebih tinggi dibandingkan ekspektasi pasar yang sebesar 2,23%, tetapi lebih rendah dari periode sebelumnya yang sebesar 3,27%. Nilai tukar rupiah terhadap USD melemah 2,45% menjadi Rp 15,916.00, dibandingkan awal bulan yang diperdagangkan di level Rp 15,526.00. Fluktuasi nilai rupiah mendorong Bank Indonesia untuk menaikkan suku bunga acuan sebesar 25 bps menjadi 6,00%. Inflasi 2023 diperkirakan akan tetap stabil di range 3% ± 1%. Dengan kondisi inflasi yang terjaga, pasar obligasi diperkirakan akan terus bergerak positif sepanjang 2023.

**» Disclaimer**

Laporan ini dipersiapkan oleh PT Asuransi Simas Jiwa hanya untuk keperluan informasi dan tidak untuk digunakan sebagai penawaran penjualan atau permohonan pembelian. Dokumen ini disusun berdasarkan data, proyeksi, perkiraan, dan informasi dari berbagai sumber yang dapat dipercaya. Analisis dan kesimpulan dalam dokumen ini merupakan bentuk paparan informasi berdasarkan ketersediaan data dalam kurun waktu tertentu, yang mana pergerakan dari variabel dan nilai ekonomi pasar keuangan dapat mengalami perubahan dari data, proyeksi, perkiraan, dan informasi yang disampaikan dalam dokumen ini, sehingga segala konsekuensi hukum dan/atau kemungkinan kerugian nilai investasi yang diterima oleh pihak manapun akibat dari tindakan yang dilakukan atas dasar keseluruhan atau sebagian dari dokumen ini dan/atau akibat fluktuasi Nilai Aktiva Bersih yang disebabkan oleh kondisi pasar dan kualitas aset bukan menjadi tanggung jawab PT Asuransi Simas Jiwa. PT Asuransi Simas Jiwa terlepas dari segala kewajiban yang berhubungan dengan keputusan yang didasarkan pada informasi dalam laporan ini.

**KINERJA SUBDANA INI TIDAK DIJAMIN DAN KINERJA MASA LALU TIDAK MENCERMINKAN KINERJA MASA DEPAN.**