

## Tujuan Investasi

Memberikan potensi imbal hasil jangka panjang yang optimal dengan penempatan dalam mata uang Rupiah dengan minimum 80% aset subdana dalam bentuk surat berharga bersifat utang, sisanya ditempatkan pada aset investasi selain instrumen investasi tersebut.

## Ulasan Pasar

Di bulan Mei 2024 yield untuk benchmark SUN 5Y/10Y/20Y mengalami penurunan sebesar -29/-31/-5 bps ke level 6.86%/6.90%/6.96% dimana hal tersebut berdampak pada penguatan harga obligasi di seluruh tenor. Penguatan harga obligasi didorong oleh data inflasi US di Bulan Mei yang dibawah perkiraan pasar. Dari sisi domestik, Bank Indonesia memutuskan untuk mempertahankan suku bunga BI Rate di level 6.25%, sesuai dengan ekspektasi konsensus. Di bulan April 2024, Indonesia membukukan trade surplus sebesar USD 4.47 miliar (vs USD 0.83 miliar di Bulan Maret 2024) akibat impor barang modal yang menurun, dan ekspor yang mengalami penyusutan dikarenakan menurunnya nilai ekspor ke negara tujuan utama. Sementara itu inflasi Indonesia pada bulan April 2024 tercatat sebesar 3.25% (vs 3.05% di Bulan Maret 2024), lebih tinggi dibandingkan konsensus 3.15%.

## Informasi Subdana

Fund Size (Miliar)	: Rp1.087.88	RD SYAILENDRA STRATEGIC INCOME FUND
Harga NAB/Unit	: Rp1.379.42	RD SYARIAH MAJORIS PASAR UANG SYARIAH INDONESIA
Jumlah Unit (Juta)	: 788.65	RD INSIGHT BRIGHT (I-BRIGHT)
Tanggal Peluncuran	: 7-Nov-19	DOC BANK MANDIRI
NAB Peluncuran	: Rp 1,000.00	ADHI03CCN3
Mata Uang	: IDR	COCO01X1MF
Jenis Strategi Investasi	: Pendapatan Tetap	PBS003
Valuasi	: Harian	TPIA04BCN4
Pengelola Investasi	: Sinarmas Asset Mgt	FR0087
Bank Kustodian	: Bank DBS	OPPM02C
Kategori Risiko	: Moderat	
Benchmark	: IRDPT (Indeks Reksadana Pendapatan Tetap Infovesta)	

## Efek Terbesar

## Nama Penerbit

SYAILENDRA CAPITAL  
MAJORIS ASSET MANAGEMENT  
INSIGHT INVESTMENT MANAGEMENT  
BANK MANDIRI TBK  
ADHI KARYA (PERSERO) TBK  
WAHANA INTERFOOD NUSANTARA  
Pemerintah Indonesia  
CHANDRA ASRI PACIFIC TBK  
Pemerintah Indonesia  
OKI PULP & PAPER MILLS

## Sektor Industri

FINANCIAL  
FINANCIAL  
FINANCIAL  
BANKING  
BUILDING CONSTRUCTION  
FOOD & BEVERAGES  
Pemerintah Indonesia  
CHEMICALS  
Pemerintah Indonesia  
PULP & PAPER

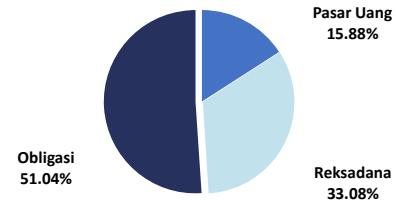
## Kinerja Subdana

Fund	1 bulan	3 bulan	6 bulan	12 bulan	YTD	Sejak Terbit
SiJi Fixed Fund	2.35%	2.42%	3.12%	6.89%	2.51%	37.94%
Benchmark (IRDPT)	1.20%	0.22%	1.59%	2.26%	0.81%	19.25%

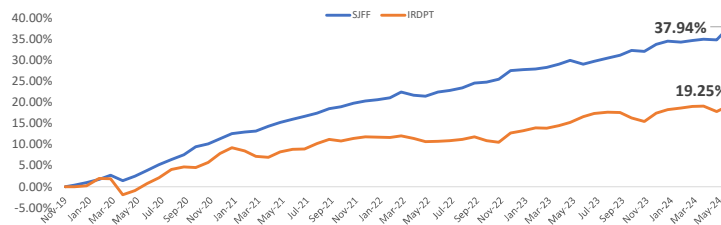
  

Fund	2023	2022	2021	2020	2019
SiJi Fixed Fund	5.35%	5.88%	7.11%	11.52%	0.99%
Benchmark (IRDPT)	4.45%	1.32%	2.32%	9.00%	0.22%

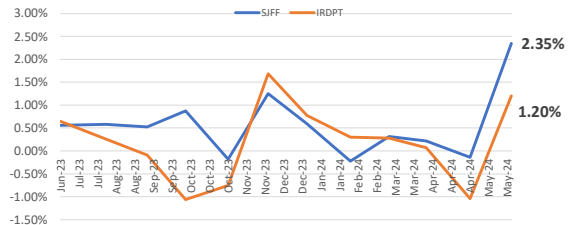
## Komposisi Jenis Investasi



## Kinerja Subdana Sejak Peluncuran



## Kinerja Bulanan Subdana 1 Tahun Terakhir



## Tentang Kami

PT Asuransi Simas Jiwa adalah perusahaan asuransi terkemuka di Indonesia yang merupakan bagian dari kelompok usaha Sinarmas Financial Services. PT Asuransi Simas Jiwa berdiri pada tanggal 6 Oktober 2015, dengan komposisi kepemilikan saat ini 99,9% dimiliki oleh PT Asuransi Sinarmas, dan 0,1% dimiliki oleh PT Sinarmas Multiartha Tbk. PT Asuransi Simas Jiwa menghadirkan beragam produk asuransi berkualitas dengan berbagai manfaat yang mampu membantu mewujudkan rencana keuangan Anda dengan perlindungan yang optimal.

## Disclaimer

Laporan ini dipersiapkan oleh PT Asuransi Simas Jiwa hanya untuk keperluan informasi dan tidak untuk digunakan sebagai penawaran penjualan atau permohonan pembelian. Dokumen ini disusun berdasarkan data, proyeksi, perkiraan, dan informasi dari berbagai sumber yang dapat dipercaya. Analisis dan kesimpulan dalam dokumen ini merupakan bentuk pemaparan informasi berdasarkan ketersediaan data dalam kurun waktu tertentu, yang mana pergerakan dari variabel dan nilai ekonomi pasar keuangan dapat mengalami perubahan dari data, proyeksi, perkiraan, dan informasi yang disampaikan dalam dokumen ini, sehingga segala konsekuensi hukum dan/atau kemungkinan kerugian nilai investasi yang diterima oleh pihak manapun akibat dari tindakan yang dilakukan atas dasar keseluruhan atau sebagian dari dokumen ini dan/atau akibat fluktuasi Nilai Aktiva Bersih yang disebabkan oleh kondisi pasar dan kualitas aset bukan menjadi tanggung jawab PT Asuransi Simas Jiwa. PT Asuransi Simas Jiwa terlepas dari segala kewajiban yang berhubungan dengan keputusan yang didasarkan pada informasi dalam laporan ini.

**KINERJA SUBDANA INI TIDAK DIJAMIN DAN KINERJA MASA LALU TIDAK MENCERMINKAN KINERJA MASA DEPAN.**