

Tentang Kami

PT Asuransi Simas Jiwa

PT Asuransi Simas Jiwa adalah perusahaan asuransi terkemuka di Indonesia yang merupakan bagian dari kelompok usaha Sinarmas Financial Services. PT Asuransi Simas Jiwa berdiri pada tanggal 6 Oktober 2015, dengan komposisi kepemilikan saat ini 99,9% dimiliki oleh PT Asuransi Sinarmas, dan 0,1% dimiliki oleh PT Sinarmas Multiartha Tbk. PT Asuransi Simas Jiwa menghadirkan beragam produk asuransi berkualitas dengan berbagai manfaat yang mampu membantu mewujudkan rencana keuangan Anda dengan perlindungan yang optimal.

» Informasi Subdana

Fund Size (Miliar)	: Rp9.813.62
Harga NAB/Unit	: Rp1.306.56
Jumlah Unit (Juta)	: 7.511.02
Tanggal Peluncuran	: 2 Maret 2020
NAB Peluncuran	: Rp 1.000.00
Mata Uang	: IDR

Jenis Strategi Investasi	: Pendapatan Tetap
Valuasi	: Harian
Pengelola Investasi	: Sinarmas Asset Mgt
Bank Kustodian	: Bank BRI
Kategori Risiko	: Moderat

» Tujuan Investasi

Memberikan potensi imbal hasil jangka panjang yang optimal dengan penempatan dalam mata uang Rupiah dengan minimum 80% aset subdana dalam bentuk surat berharga bersifat utang, sisanya ditempatkan pada aset investasi selain instrumen investasi tersebut.

» Efek Terbesar

MTN ASIAN BULK LOGISTICS I TAHUN 2022
 MTN PINDO DELI PULP AND PAPER MILLS III TAHUN 2020
 REKSA DANA PINNACLE DANA OBLIGASI UNGGULAN
 OBLIGASI BERKELANJUTAN III MERDEKA COPPER GOLD TAHUN II TAHUN 2022 SERI B
 REKSA DANA TERPROTEKSI SHINHAN PROTEKSI IV
 REKSA DANA SYALENDRA STRATEGIC INCOME FUND
 OBLIGASI OKI PULP & PAPER MILLS II TAHUN 2022 SERI B
 REKSA DANA HPAM ULTIMA OBLIGASI PLUS
 MTN IV NUSANTARA INDAH CEMERLANG TAHUN 2020
 MTN III NUSANTARA INDAH CEMERLANG TAHUN 2020

» Nama Penerbit

PT ASIAN BULK LOGISTICS
 PT PINDO DELI PULP AND
 PAPER MILLS
 PT PINNACLE INVESTMENT
 INDONESIA
 PT MERDEKA COPPER GOLD
 TBK
 PT SHINHAN ASSET
 MANAGEMENT INDONESIA
 PT SYALENDRA CAPITAL
 PT OKI PULP & PAPER MILLS
 PT HP ASSET MANAGEMENT
 PT NUSANTARA INDAH
 CEMERLANG
 PT NUSANTARA INDAH
 CEMERLANG

» Sektor Industri

TRANSPORTATION
 PULP & PAPER
 FINANCIAL
 MINING
 FINANCIAL
 FINANCIAL
 PULP & PAPER
 FINANCIAL
 OTHER SERVICE
 OTHER SERVICE

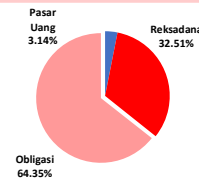
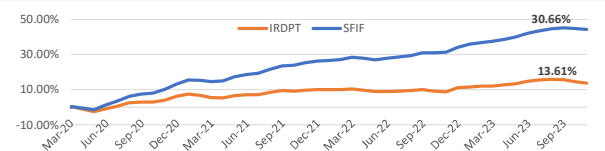
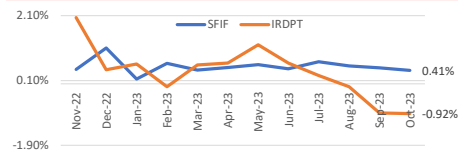
» Kinerja Subdana

Fund	1 bulan	3 bulan	6 bulan	12 bulan	YTD	SP 1)
SIJI Fixed Investa Fund	0.41%	1.46%	3.22%	6.61%	4.98%	30.66%
Benchmark 2)	-0.92%	-1.90%	0.17%	4.45%	1.93%	13.61%

Fund	2022	2021	2020	2019	2018
SIJI Fixed Investa Fund	6.65%	8.12%	7.93%		
Benchmark 2)	1.32%	2.32%	7.51%		

KETERANGAN:

1) SP: Sejak Peluncuran
 2) Benchmark: IRDPT
 (Indeks Reksadana
 Pendapatan Tetap)

» Komposisi Jenis Investasi

» Kinerja Subdana Sejak Peluncuran

» Kinerja Bulanan Subdana 1 Tahun Terakhir

» Ulasan Pasar

Di bulan Oktober 2023 yield untuk benchmark SUN 5Y/10Y/20Y mengalami kenaikan sebesar +52/+14/+15 bps ke level 7.04%/7.05%/7.18% dimana hal tersebut berdampak pada pelemahan harga obligasi di seluruh tenor. Pergerakan harga obligasi di bulan Oktober 2023 terutama didorong oleh pelemahan nilai rupiah. Dari sisi global, terdapat sentimen negatif perang Israel dan Hamas yang menyebabkan adanya risiko kenaikan harga minyak yang bisa membuat kembali kenaikan inflasi serta naiknya US Treasury Yield dengan sangat signifikan. Dari sisi domestik Bank Indonesia memutuskan untuk menaikkan suku bunga BI 7 Day Reverse Repo Rate (BI7DRR) +25 bps ke level 6.00% yang diluar perkiraan konsensus. Di bulan September 2023 Indonesia membukukan trade surplus sebesar USD 3.42 miliar (vs USD 3.12 miliar di Bulan Agustus 2023) yang jauh lebih tinggi dibandingkan konsensus (USD 2.13 miliar) akibat kegiatan impor yang mengalami penurunan signifikan terutama impor bahan baku, dan ekspor yang mengalami penurunan dikarenakan pelemahan permintaan dari luar negeri dan turunnya harga komoditas. Sementara itu inflasi Indonesia pada bulan September 2023 tercatat sebesar 2.28% (vs 3.27% di Bulan Agustus 2023) hampir setara dengan konsensus 2.20%.

» Disclaimer

Laporan ini dipersiapkan oleh PT Asuransi Simas Jiwa hanya untuk keperluan informasi dan tidak untuk digunakan sebagai penawaran penjualan atau permohonan pembelian. Dokumen ini disusun berdasarkan data, proyeksi, perkiraan, dan informasi dari berbagai sumber yang dapat dipercaya. Analisis dan kesimpulan dalam dokumen ini merupakan bentuk pemaparan informasi berdasarkan ketersediaan data dalam kurun waktu tertentu, yang mana pergerakan dari variabel dan nilai ekonomi pasar keuangan dapat mengalami perubahan dari data, proyeksi, perkiraan, dan informasi yang disampaikan dalam dokumen ini, sehingga segala konsekuensi hukum dan/atau kemungkinan kerugian nilai investasi yang diterima oleh pihak manapun akibat dari tindakan yang dilakukan atas dasar keseluruhan atau sebagian dari dokumen ini dan/atau akibat fluktuasi Nilai Aktiva Bersih yang disebabkan oleh kondisi pasar dan kualitas aset bukan menjadi tanggung jawab PT Asuransi Simas Jiwa. PT Asuransi Simas Jiwa terlepas dari segala kewajiban yang berhubungan dengan keputusan yang didasarkan pada informasi dalam laporan ini.

KINERJA SUBDANA INI TIDAK DIJAMIN DAN KINERJA MASA LALU TIDAK MENCERMINKAN KINERJA MASA DEPAN.

PT Asuransi Simas Jiwa

www.simasjiwa.co.id

Head Office

 Gedung Simas Jiwa
 Jl. Lombok No. 73, Jakarta Pusat, 10350

Marketing Office

 Sinarmas Land Plaza Tower 3, Lt. 8
 Jl. MH Thamrin No. 51, Jakarta Pusat, 10350

Contact

 Call Center: 021 - 2854 7999
 E-mail: cs@simasjiwa.co.id